

スイフト／スイフト ミルドハイブリッド／スイフト ハイブリッド／(R2. 5～R5. 12)

- ◆取付適合情報
- ◆車両側車速・パーキング・リバース信号接続情報
- ◆ステアリングリモコン信号接続情報

◆取付適合情報

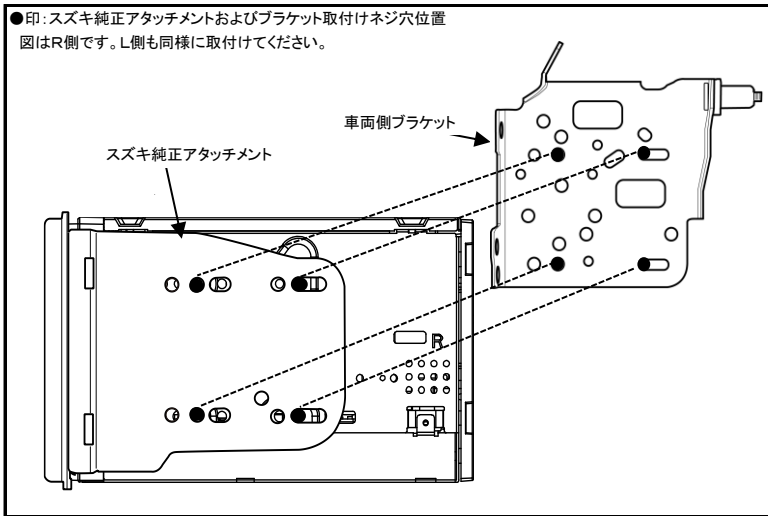
年式	型式	タイプ	取付位置	フローティング					車両コネクタ				
				AVN-HS01F DAV-DS01F									
				取付可否	取付キット	変換コード	スライドベース位置			ディスプレイ位置			
						前後	左右	上下					
R2. 5 ～ R5. 12	ZC43S ZC53S ZC83S ZD53S ZD83S	ラジオレス	上段	◎3	スズキ純正部品 注5	2207 + 2065 注6, 7	奥	中央	上端	SU-02			
			下段										
		ラジオレス ステアリング オーディオ スイッチ 装備タイプ	上段	◎3, 4	スズキ純正部品 注5	2207 + 2065 注6, 7							
			下段										
		全方位モニター用 カメラパッケージ 装備タイプ	上段	◎3, 4	スズキ純正部品 注5	2207 + 2065 注6, 7					注9, 10	注9, 10	注9, 10, 11
			下段										

注記

- 令和3年11月時点の調査結果に基づく情報です。調査日以降に発売された車両に関する情報は含まれませんので、ご注意ください。
- 車両に装備されているフロントカメラ、サイドカメラ、バックカメラ、TVアンテナ、GPSアンテナの接続はできません。
- 本体にスズキ純正アタッチメントおよびブラケット取付ける際は、下記「2DIN機種ブラケット取付位置」を参照してください。
- ステアリングオーディオスイッチ装備車の場合、ステアリングオーディオスイッチの使用が可能です。接続方法は「◆ステアリングリモコン信号の接続」をご参照ください。
- クラスター開口が102×200mmと大きいため、ディーラー等で下記に記載した純正部品を購入して取付けてください。
・アタッチメント(純正品番:99000-99034-DS4)が必要です。
- エーモン工業株式会社製 オーディオハーネス 製品コード 2207が使用可能です。
- エーモン工業株式会社製 アンテナ変換コード 製品コード 2065が使用可能です。
- アイドリングストップ搭載車の場合、車両のご使用状況やバッテリーの状態などにより、エンジン再始動時に本体が再起動する場合があります。
- 記載しているスライドベースおよびディスプレイ位置は目安のため、ハザードスイッチ等の操作および運転操作に支障が無く、車両側と干渉しない範囲で必要に応じ調整してください。
なお、ディスプレイの上下位置によってはディスプレイを倒した際に、ディスプレイの下側が車両側と干渉しますので、傷付きまたは破損の無きよう、お取り扱いにご注意ください。
また、ディスプレイの左右角度調整度合いによってはディスプレイが車両側と干渉しますので、傷付きまたは破損の無きよう、お取り扱いにご注意ください。
- 車両への取付状態によっては、ディスプレイの可動範囲に制約が発生する場合があります。
- 車両への取付状態によっては、ディスプレイがハザードスイッチ、エアコン吹き出し口等に被る場合があります。
ディスプレイがハザードスイッチ操作の障害にならないよう上下位置を調整してください。

●2DIN機種ブラケット取付位置

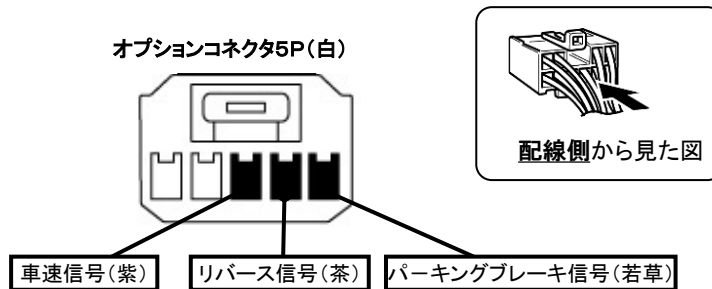
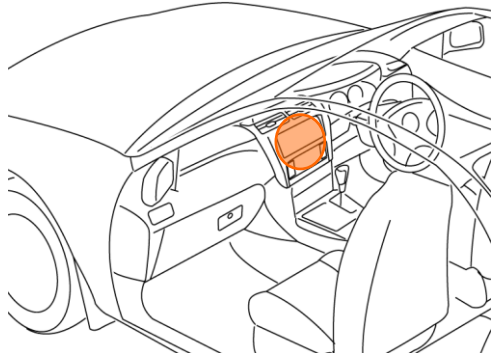
●印:スズキ純正アタッチメントおよびブラケット取付けネジ穴位置
図はR側です。L側も同様に取付けてください。



スイフト/スイフト ミュルドハイブリッド/スイフト ハイブリッド/(R2. 5~R5. 12)

◆車両側車速・パーキング・リバース信号の接続

位置: 純正デッキ取付位置奥

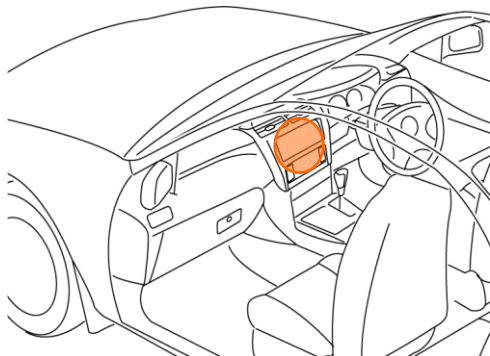


・車両の(線色)は変更される場合がありますので参考情報としてください。

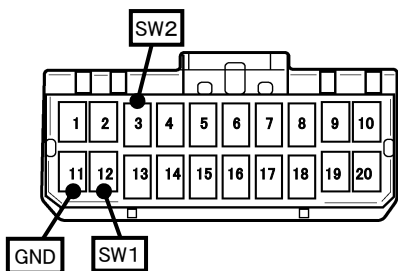
◆ステアリングリモコン信号の接続

- 型 式 : ZC43S, ZC53S, ZC83S, ZD53S, ZD83S
- タ イ プ : ラジオレス(ステアリングスイッチ装備)タイプまたは全方位モニター用カメラパッケージ装備タイプ
ステアリングリモコン取り出し位置より信号を取り出して接続してください。

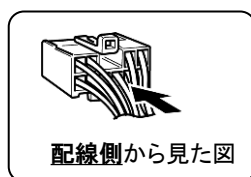
位置: 純正デッキ取付位置奥



■ステアリングリモコン信号取り出し位置



車両ハーネス20Pコネクタ(青)



■接続情報

車両信号情報					ナビ側	
信号	端子番号	線色			接続コード線色	
SW1	12	緑	← 接続 →		白/青	
SW2	3	白	← 接続 →		茶	
GND	11	桃	← 接続 →		黒	

・車両の線色は変更される場合がありますので参考情報としてください。