

BRZ(H28. 8~R2. 7)

- ◆取付適合情報
- ◆車両側車速・パーキング・リバース信号接続情報
- ◆ステアリングリモコン信号接続情報

◆取付適合情報

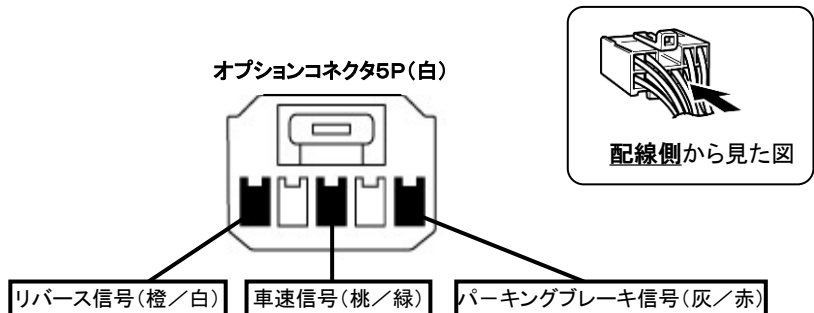
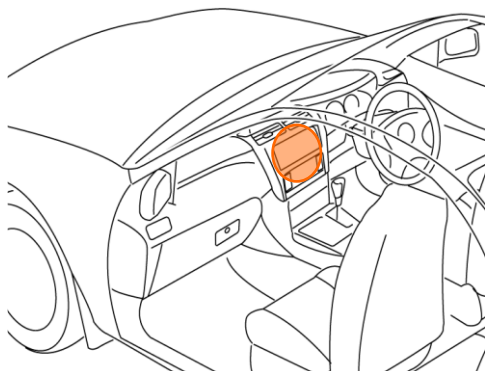
年式	型式	タイプ	取付位置	フローティング					車両コネクタ									
				AVN-HS01F DAV-DS01F														
				取付可否	取付キット	変換コード	スライドベース位置			ディスプレイ位置								
H28. 8 S R2. 7	ZC6	ラジオレス (8スピーカー 装備車)	上段	◎5, 6	スバル純正部品	注10 + 2068	前後	左右	上下	SB-05								
			下段								注7	注9						
		ラジオレス (2スピーカー 装備車)	上段	◎	スバル純正部品	2202 + 2068							奥	真ん中	上端	SB-05		
			下段								注7	注8, 9						
		ラジオレス (スピーカ レス車)	上段	◎	スバル純正部品	2202 + 2068											注11, 12	注11, 12
			下段								注7	注8, 9						
注1, 2																		

注記

- 平成29年4月時点の調査結果に基づく情報です。調査日以降に発売された車両に関する情報は含まれませんので、ご注意ください。
- メーカーオプションのナビ、オーディオ装備車は未調査です。
- RA Racingは未調査です。
- スピーカーレス車にはスピーカーの取付けが必要です。
- ステアリングオーディオスイッチ装備車の場合、ステアリングオーディオスイッチの使用が可能です。
- ステアリングオーディオスイッチの接続は「◆ステアリングリモコン信号の接続」をご参照ください。
- オーディオ取付け用ブラケットが装備されていません。ディーラー等で下記に記載した純正部品を購入して取付けてください。
 - ・ラジオブラケット(純正品番:R側:H66201CA020、L側:66201CA030)が必要です。
 - ・クラスター開口が100×200mmと大きいため、AVエスカッション(純正品番:H0017CA900)が必要です。
 - ・Jナット(純正品番:57738KA000)が2個必要です。
 - ・フランジボルト(純正品番:010106160)が2個必要です。
 なお、AVエスカッションに同梱のM5×10mm(4本)はエスカッション取付け用ネジです。本体にブラケットを取付けるネジはAVNIに同梱のM5×8mmのネジを使用してください。
- エーモン工業株式会社製 オーディオハーネス 製品コード 2202が使用可能です。
- エーモン工業株式会社製 アンテナ変換コード 製品コード 2068が使用可能です。
- ナビ本体に付属の電源コードの「CONTROL +B」と「CONTROL +B」端子が装備された車両コネクタと適合する市販の接続コードの「CONTROL +B」を必ず接続してください。「CONTROL +B」を接続しないと装備されているフロントスピーカー用アンプが動作しません。
- 記載しているスライドベースおよびディスプレイ位置は目安のため、ハザードスイッチ等の操作および運転操作に支障が無く、車両側と干渉しない範囲で必要に応じて調整してください。なお、ディスプレイの上下位置によってはディスプレイを倒した際に、ディスプレイの下側が車両側と干渉しますので、傷付きまたは破損の無いようにご注意ください。また、ディスプレイの左右角度調整度合いによってはディスプレイが車両側と干渉しますので、傷付きまたは破損の無いようにご注意ください。
- 車両への取付状態によっては、ディスプレイの可動範囲に制約が発生する場合があります。
- 車両への取付状態によっては、ディスプレイがエアコン吹き出し口に被る場合があります。

◆車両側車速・パーキング・リバース信号の接続

位置: 純正デッキ取付位置奥



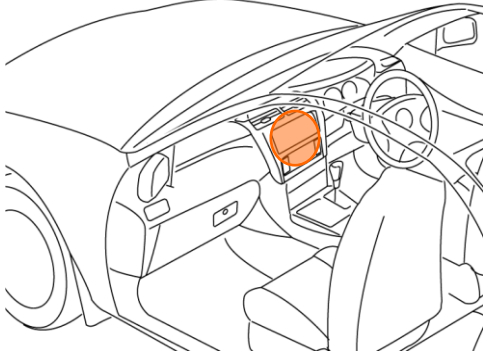
・車両の(緑色)は変更される場合がありますので参考情報としてください。

BRZ(H28. 8~R2. 7)

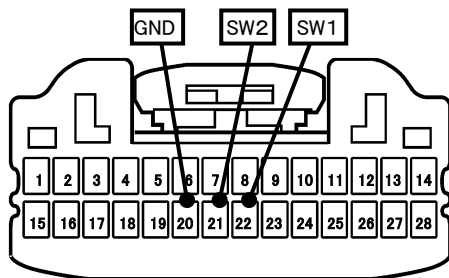
◆ステアリングリモコン信号の接続

- 型 式 : ZC6
 - タ イ プ : ラジオレス
- ステアリングリモコン取り出し位置より信号を取り出して接続してください。

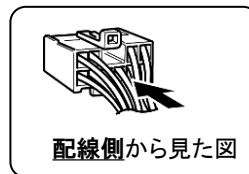
位置: 純正デッキ取付位置奥



■ステアリングリモコン信号取り出し位置



車両ハーネス28Pコネクタ(白)



■接続情報

車両信号情報					ナビ側	
信号	端子番号	線色		接続コード線色		
SW1	22	桃	←接続→	白/青		
SW2	21	青/黄	←接続→	茶		
GND	20	若草	←接続→	黒		

・車両の線色は変更される場合がありますので参考情報としてください。