

エクストレイル(H19. 8~H25. 12)

- ◆取付適合情報
- ◆車両側車速・パーキング・リバース信号接続情報

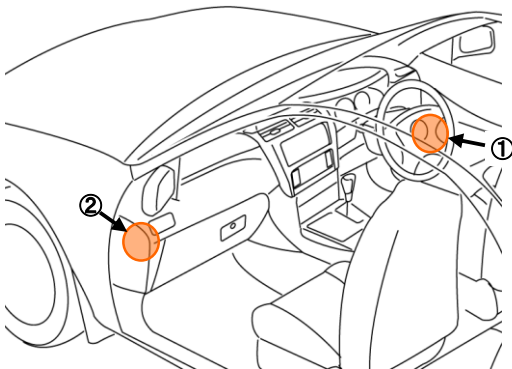
◆取付適合情報

年式	型式	タイプ	取付位置	フローティング					車両コネクタ	
				取付可否	取付キット	変換コード	スライドベース位置			ディスプレイ位置
H19. 8 ~ H25. 12	T31 NT31 TNT31 DNT31	ラジオレス	上段	◎	不要	2223	前後	左右	上下	NI-01
			中段	◎3			奥	中央	上端	
			下段	◎3			注4	注5, 6	注5, 6	

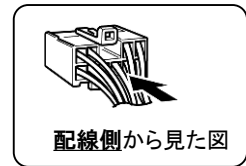
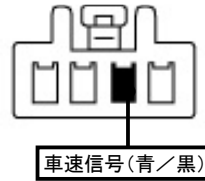
- 注記
1. メーカーオプションのナビゲーションシステム装備車は未調査です。
 2. 標準装備では全タイプ、ラジオレス仕様です。
 3. 下段に標準装備されている1DINポケット(フタ付)は上段、中段への移設はできません。
下段に取付ける際は市販の小物入れを組み合わせ取付けてください。
 4. エーモン工業株式会社製 オーディオハーネス 製品コード 2223が使用可能です。
 5. 記載しているスライドベースおよびディスプレイ位置は目安のため、ハザードスイッチ等の操作および運転操作に支障が無く、車両側と干渉しない範囲で必要に応じ調整してください。
なお、ディスプレイの上下位置によってはディスプレイを倒した際に、ディスプレイの下側が車両側と干渉しますので、傷付きまたは破損の無きよう、お取り扱いにご注意ください。
また、ディスプレイの左右角度調整度合いによってはディスプレイが車両側と干渉しますので、傷付きまたは破損の無きよう、お取り扱いにご注意ください。
 6. 車両への取付状態によっては、ディスプレイの可動範囲に制約が発生する場合があります。

◆車両側車速・パーキング・リバース信号の接続

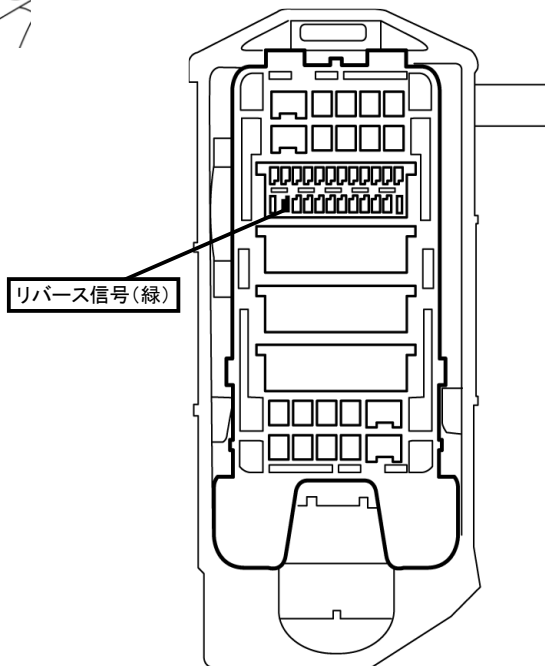
- ①位置: 運転席側ヒューズボックス上部(オプションコネクタ)
 - ②位置: グローブボックスL側奥のJ/B内コネクタ20P
- ※パーキングブレーキ信号は未調査です。



①オプションコネクタ4P(茶)



②J/Bコネクタ20P(白)



・車両の(緑色)は変更される場合がありますので参考情報としてください。