

ハイゼット カーゴ(R3. 12~)

- ◆取付適合情報
- ◆車両側車速・パーキング・リバース信号接続情報

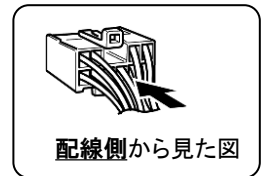
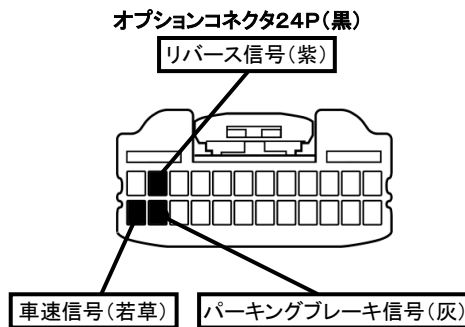
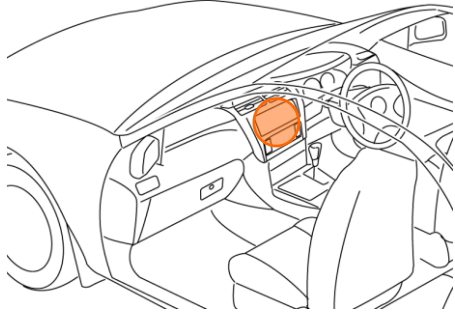
◆取付適合情報

年式	型式	タイプ	取付位置	フローティング					車両コネクタ		
				AVN-HS01F DAV-DS01F							
				取付可否	取付キット	変換コード	スライドベース位置			ディスプレイ位置	
R3. 12 5	S700V S700W S710V S710W	ラジオレス 注3, 4, 5	上段	◎	ダイハツ純正部品 注7, 8	2202 注9	前後	左右	上下	DA-01	
			下段				奥	中央	中間		
		スピーカー内蔵 1DINラジオ 装備タイプ	上段	×6	_____	_____	_____	_____	_____	_____	_____
			下段		_____	_____	_____	_____	_____	_____	_____

注記

- 令和4年2月時点の調査結果に基づく情報です。調査日以降に発売された車両に関する情報は含まれませんので、ご注意ください。
- メーカーオプションのナビ、オーディオ装備車は未調査です。
- 座席位置およびディスプレイの角度によっては表示画面がフロントガラスに映りこむ場合があります。
なお、Aピラーカバー非装備車は市販のクランパー等を使用してフィルムアンテナコード等を車両に固定して配線してください。(AVNのみ)
- 視界補助バック装備車はスマートインナーミラーにバックカメラの映像を映すので、本体にバックカメラの映像を映すことはできません。
- バックカメラの映像を本体に映すための純正部品でスマートインナーミラー信号変換ケーブルの使用可否は未調査です。
- スピーカー内蔵型1DINラジオ非装備タイプを含む、センタークラスター開口サイズが異なるため取付できません。
- オーディオ取付け用ブラケットが装備されていません。ディーラー等で下記に記載した純正部品を購入して取付けてください。
・ナビ・オーディオ取付けキット(オーディオ取付けブラケット)(純正品番:08606-K5008-)が必要です。
- クラスターパネル開口が100×200mmと大きいため、ディーラー等で下記に記載した純正部品を購入して取付けてください。
・取付けパネル(DIN用)(純正品番:86221-B5010-)が2個必要です。
- エーモン工業株式会社製 オーディオハーネス 製品コード 2202が使用可能です。
- アイドリングストップ搭載車の場合、車両のご使用状況やバッテリーの状態などにより、エンジン再始動時にAVN本体が再起動する場合があります。
- 記載しているスライドベースおよびディスプレイ位置は目安のため、ハザードスイッチ等の操作および運転操作に支障が無く、車両側と干渉しない範囲で必要に応じ調整してください。
なお、ディスプレイの上下位置によってはディスプレイを倒した際に、ディスプレイの下側が車両側と干渉しますので、傷付きまたは破損の無きよう、お取り扱いにご注意ください。
また、ディスプレイの左右角度調整度合いによってはディスプレイが車両側と干渉しますので、傷付きまたは破損の無きよう、お取り扱いにご注意ください。
- 車両への取付状態によっては、ディスプレイの可動範囲に制約が発生する場合があります。
- 運転席からディスプレイを見た時、ディスプレイの上下位置が上端または上寄せにあるとフロントガラス下端部分の視界がディスプレイで隠れる場合があります。
フロントガラス下端部分の視界がディスプレイで隠れないようにディスプレイの上下位置を調整してください。

◆車両側車速・パーキング・リバース信号の接続
位置: 純正デッキ取付位置奥



・車両の(緑色)は変更される場合がありますので参考情報としてください。